

Montage- und Installationsanleitung

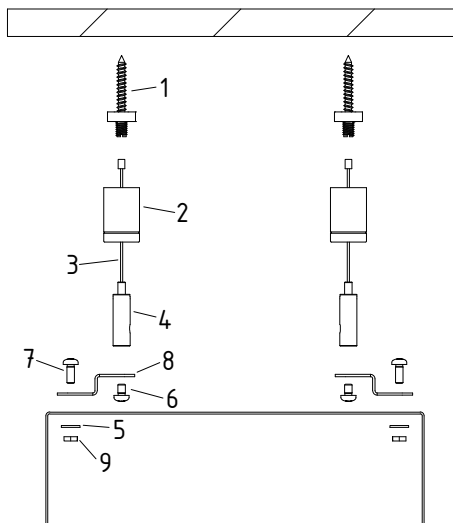
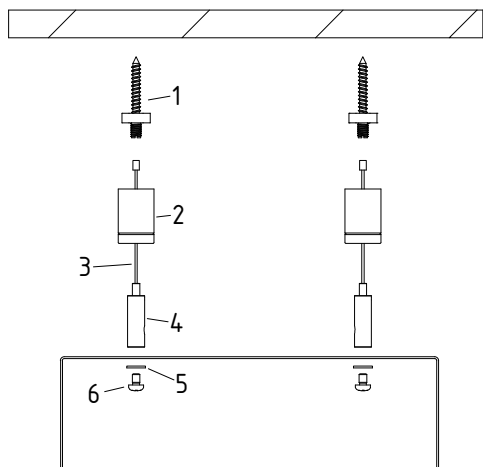
Mounting and Operating Instructions

Seilmontageset
Wire mounting set

Legende / key

- 1 Deckenschraube
Ceiling screw
- 2 Schraubhülse
bolted sleeve
- 3 Seil
cord
- 4 Seilspanner
Wire Gripper
- 5 Unterlegscheibe
washer
- 6 M4x6 Schraube
M4x6 screw
- 7 M4x10/16 Schraube
M4x10/16 screw
- 8 Symmetrierungswinkel
Centering bracket
- 9 M4 Mutter
M4 nut

Montage mit Symmetrierungswinkeln mounting with centering brackets

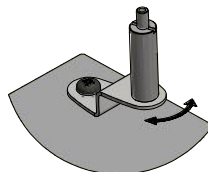


ACHTUNG!

Bei Montage von asymmetrischen Sicherheitsleuchten müssen die Montagelöcher im Verhältnis der Leuchtenlöcher sein!

ATTENTION!

When mounting asymmetric safety luminaires the mounting holes must be in ratio of the holes in the luminaire.



Leuchten mit asymmetrischer Gewichtsverteilung können mit Hilfe der Symmetrierungswinkel durch Drehen an beiden Winkeln ausgerichtet werden!

Luminaires with asymmetric weight distribution can be aligned with the centering brackets by turning both of them.

Montage- und Installationsanleitung

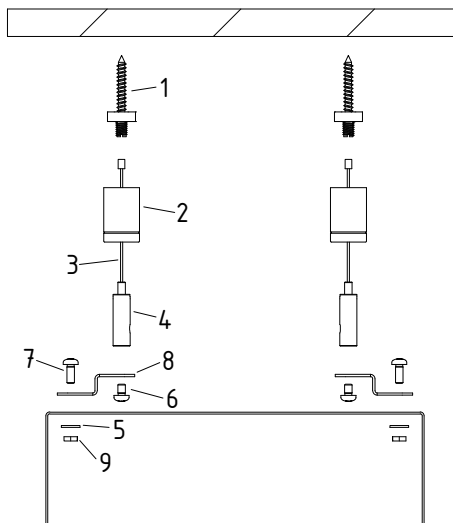
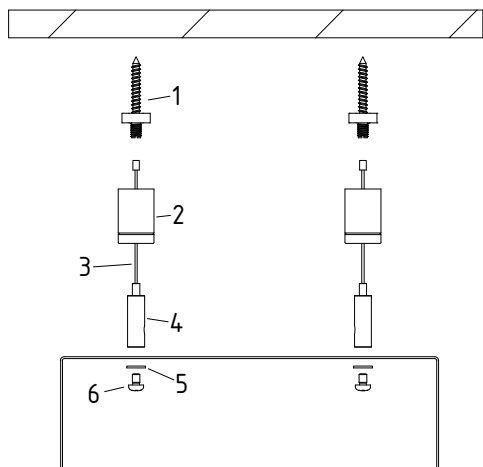
Mounting and Operating Instructions

Seilmontageset
Wire mounting set

Legende / key

- 1 Deckenschraube
Ceiling screw
- 2 Schraubhülse
bolted sleeve
- 3 Seil
cord
- 4 Seilspanner
Wire Gripper
- 5 Unterlegscheibe
washer
- 6 M4x6 Schraube
M4x6 screw
- 7 M4x10/16 Schraube
M4x10/16 screw
- 8 Symmetrierungswinkel
Centering bracket
- 9 M4 Mutter
M4 nut

Montage mit Symmetrierungswinkeln mounting with centering brackets

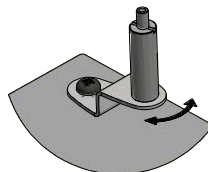


ACHTUNG!

Bei Montage von asymmetrischen Sicherheitsleuchten müssen die Montagelöcher im Verhältnis der Leuchtenlöcher sein!

ATTENTION!

When mounting asymmetric safety luminaires the mounting holes must be in ratio of the holes in the luminaire.



Leuchten mit asymmetrischer Gewichtsverteilung können mit Hilfe der Symmetrierungswinkel durch Drehen an beiden Winkeln ausgerichtet werden!

Luminaires with asymmetric weight distribution can be aligned with the centering brackets by turning both of them.