

UK Installation instructions

DE Montageanleitung

CZ Montážní návod

DK Monteringsvejledning

EE Paigaldusjuhend

FI Asennusohje

FR Notice de montage

HU Szerelési útmutató

IT Istruzioni di montaggio

LT Montavimo Instrukcijos

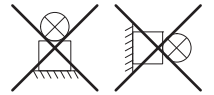
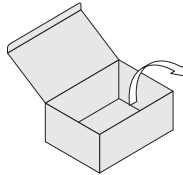
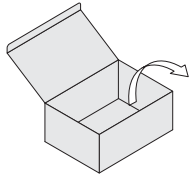
LV Instalācijas instrukcija

NO Monteringsanvisning

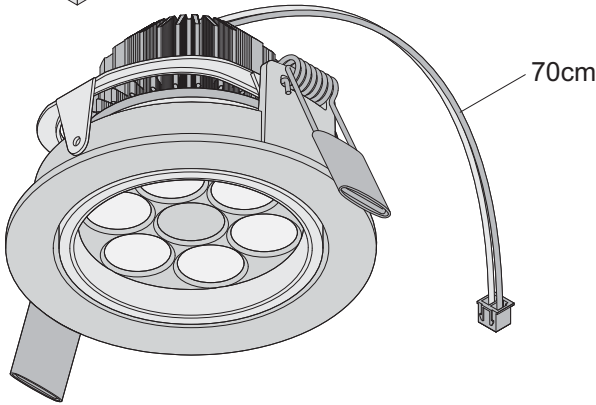
PL Instrukcja montażu

SE Installationsanvisning

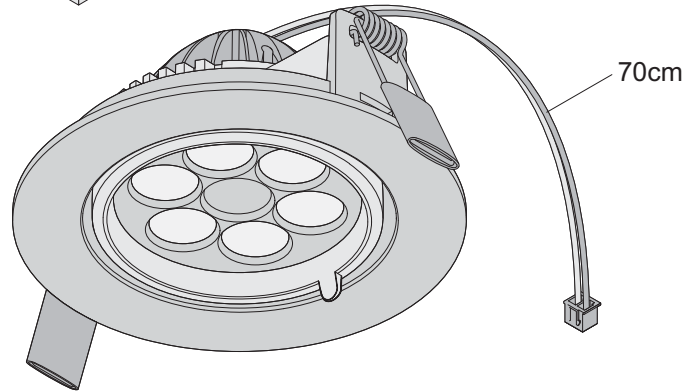
RU ИНСТРУКЦИЯ ПО МОНТАЖУ



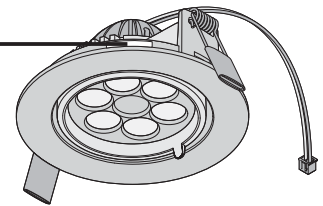
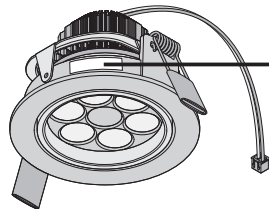
350mA DC



TYPE: D-CO LED DL 6X1,2W 350mA

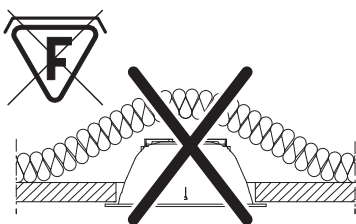


TYPE: D-CO LED DL 6X1,2W GYRO 350mA



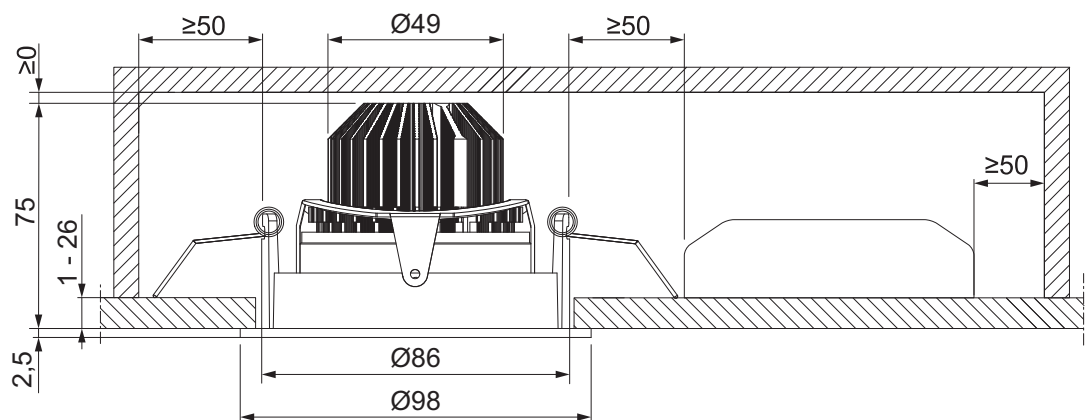
D-CO LED DL 6X1,2W

min 200 x 200 mm




S För oventilerad utrymme.

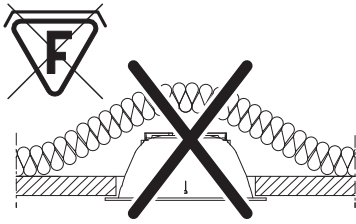
DK For uventileret loft.



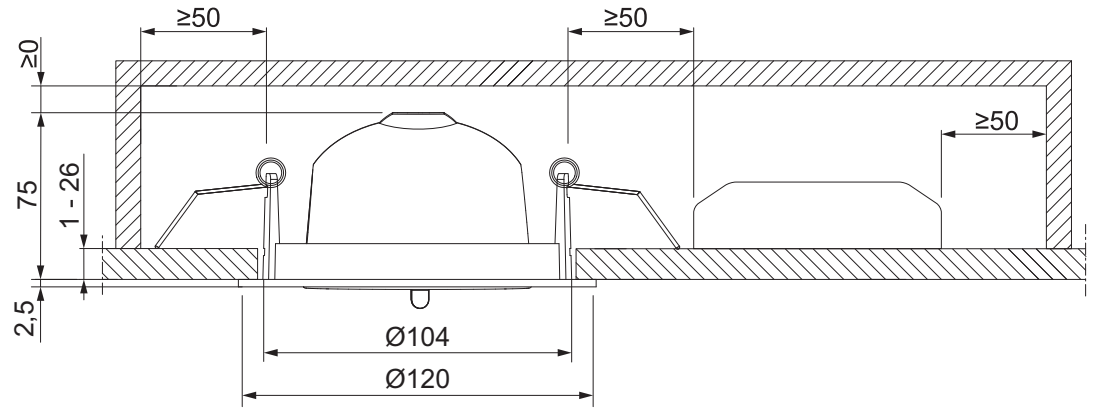


D-CO LED DL 6X1,2W GYRO

 min 200 x 200 mm



S För oventilerad utrymme.
DK For uventileret loft.



UK Installation and commissioning may only be carried out by authorized specialists.

DE Die Montage und Inbetriebnahme darf nur von autorisiertem Fachpersonal durchgeführt werden.

CZ Montáž a uvedení do provozu smí provádět pouze oprávněný odborný personál.

DK Montering og ibrugtagning må kun foretages af autoriseret fagpersonale.

EE Montaaži ja kasutuselvõttu tohivad teha üksnes selleks volitatud spetsialistid.

FI Asennuksen ja käyttöönoton saa tehdä vain auktorisoitu ammattihenkilöstö.

FR L'installation et la mise en service doivent obligatoirement être effectuées par des techniciens.

HU Csak szakképzett személyzet végezheti a szerelést és az üzembe helyezést.

IT Montaggio ed avviamento devono essere eseguiti solo da personale specializzato.

LT Montuoti ir paruošti eksploatacijai gali tik autorizuoti specialistai.

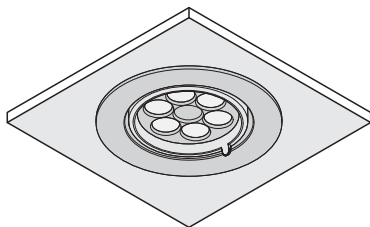
LV Veikt uzstadišanu un nodot ierici ekspluatācijai drīkst tikai autorizēti specialisti.

NO Montasje og igangkjøring må kun utføres av autorisert fagpersonell.

PL Montaż i uruchomienie mogą być przeprowadzane wyłącznie przez autoryzowany personel.

SE Monteringen och idrifttagandet får endast företas av auktoriserad fackpersonal.

RU Монтаж и ввод в эксплуатацию должны выполняться только авторизованными специалистами.



UK The lamp is used exclusively for lighting and is to be installed in accordance with the national installation regulations. Any other use or installation is regarded as "not according to instructions".

DE Die Leuchte dient ausschließlich der Beleuchtung und ist entsprechend den nationalen Errichtungsbestimmungen zu installieren. Eine andere Nutzung oder ein anderer Einbau gilt als „nicht bestimmungsgemäß“.

CZ Osvetlovací těleso slouží výlučně k osvětlení a je nutno je nainstalovat v souladu s národními normami týkajícími se pokládá za použití nebo montáž v rozporu s určeným účelem.

DK Lampen er udelukkende beregnet til belysning, og skal installeres iht. de nationale installationsbestemmelser. En anden brug eller en anden montering gælder som "ikke formålsbestemt".

EE Valgustit tohib kasutada üksnes valgustamiseks ja see tuleb paigaldada vastavalt riiklikele paigalduseeskirjadele. Muul otstarbel kasutamine või paigaldamine loetakse „eeskirjadele mittevastavaks“.

FI Valaisin on tarkoitettu ainoastaan valaistuskäyttöön, ja se on asennettava kansallisten määräysten mukaan. Muu käyttö tai muu asennus katsotaan sopimuksestavastaiseksi käytöksi.

FR La lampe sert uniquement à l'éclairage et doit être installée conformément aux prescriptions nationales en matière d'installation. Toute autre utilisation ou installation est considérée comme "non conforme".

HU A lámpa kizárólag világításra szolgál és a felszerelésre vonatkozó országos rendelkezéseknek megfelelően kell felszerelni. Ettől eltérő használat vagy beépítés "nem rendeltetésszerűnek" számít.

IT La lampada serve esclusivamente per l'illuminazione e deve essere installata in conformità con le norme nazionali per il montaggio. Un altro uso o un diverso tipo di incasso non è considerato conforme alle disposizioni.

LT Šviestuvą skirtas tik apšvietimui ir turi būti įrengiamas laikantis nacionalinių įrengimo nuostatų. Kitoks naudojimas ar įrengimas laikomas „ne pagal paskirtį“.

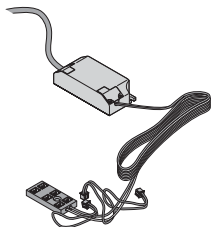
LV Lampu paredzets izmantot tikai apgaismošanas nolūkos, un tā jāuzstāda atbilstoši valsts noteikumiem par ierīcu uzstādīšanu. Jebkāda citādāka lietošana vai uzstādīšana tiek uzskatīta par "neatbilstošu instrukcijai".

NO Lysene skal kun brukes til belysning, og må installeres i overensstemmelse med de nasjonale forskrifter. Annen bruk eller annen montasje blir betraktet som "ikke tiltenkt".

PL Lampa służy wyłącznie do oświetlenia i należy ją zamontować zgodnie z krajowymi przepisami wykonawczymi. Inne wykorzystanie lub inny montaż są uznawane za „niezgodne z przeznaczeniem“.

SE Lampan är uteslutande avsedd för belysning och skall installeras i enlighet med de nationella installationsbestämmelserna. All annan användning eller montering gäller som "ej ändamålsenlig".

RU Светильник предназначен только для освещения и должен устанавливаться в соответствии с национальными монтажными нормами.



UK Control gear must be suitable for LED modules and comply with the EN 61347-2-13 standard

DE Betriebsgeräte müssen für LED-Module geeignet sein und der Norm EN 61347-2-13 entsprechen.

CZ Provozní přístroje musí být vhodné pro moduly LED a odpovídat normě EN 61347-2-13.

DK Driftsenheder skal være beregnet til LED-moduler og opfylde standarden EN 61347-2-13.

EE Ekspluateritavad seadmed peavad sobima LED-mooduliga ja vastama standardile EN 61347-2-13.

FI Käyttölaitteiden on oltava led-moduuleille sopivia ja täytettävä standardin EN 61347-2-13 vaatimukset.

FR Les appareillages doivent convenir pour les modules LED et être en conformité avec la norme EN 61347-2-13

HU A működtetőeszközöknek alkalmasnak kell lenniük LED-modulokhoz és meg kell felelniük az EN 61347-2-13 szabványnak.

IT Gli alimentatori devono essere adatti ai moduli LED e conformi alla normativa EN 61347-2-13

LT Darbo prietaisai turi tikti LED modulii ir atitikti EN 61347-2-13 normatyvus.

LV Jālieto LED lampām piemērotas un standartam EN 61347-2-13 atbilstošas balasta ierīces.

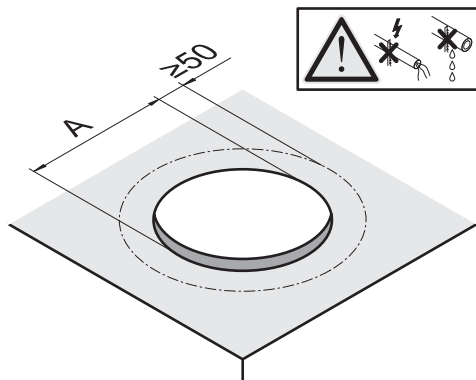
NO Styringsenheter må være egnet til LED-moduler og være i samsvar med standard EN 61347-2-13.

PL Do modułów LED należy stosować wyłączanie odpowiednie zasilacze, spełniające wymagania normy EN 61347-2-13.

SE Driftdon måste vara lämpade för LED-moduler och motsvara normen EN 61347-2-13

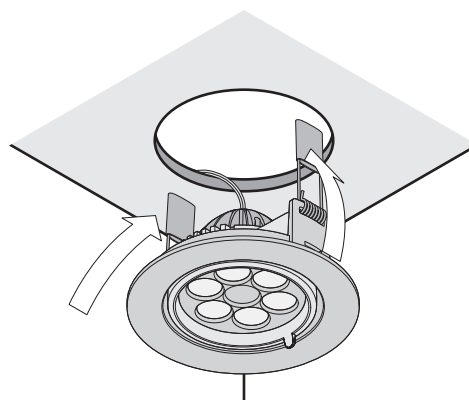
RU Технические приборы должны быть рассчитаны на светодиодные модули и соответствовать норме EN 61347-2-13.

1

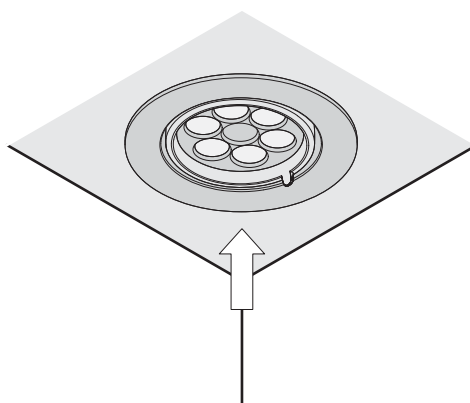


TYPE	A
D-CO LED DL 6X1,2W	Ø91±1
D-CO LED DL 6X1,2W GYRO	Ø106±1

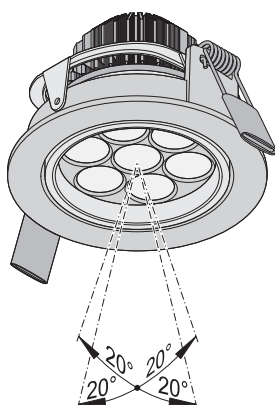
2



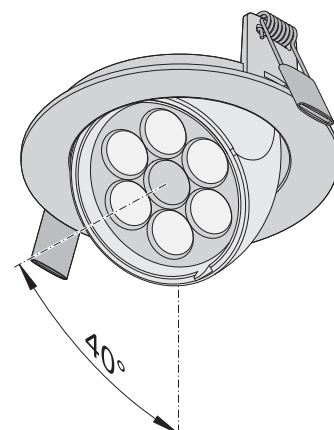
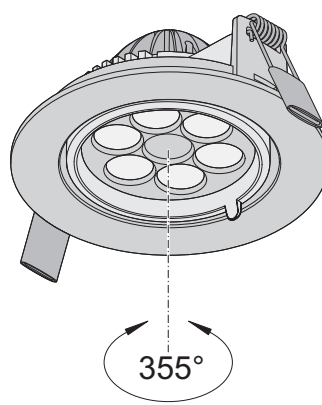
3



i D-CO LED DL 6X1,2W

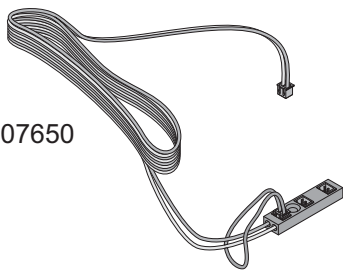


i D-CO LED DL 6X1,2W GYRO

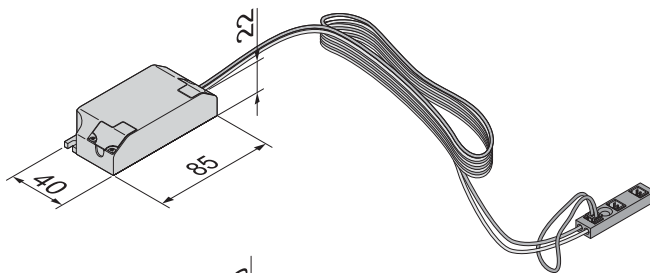


Accessory - Zubehör - Príslusenství - Tilbehør - Lisatarvikud - Lisätarvike - Accessoire éventuel - tartozékok
Accessori - Priedai - Piederumi - Tillbehör - Akcesoria - Tillbehör - Принадлежности

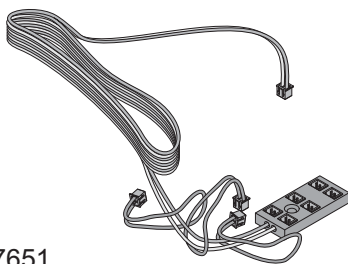
96107650



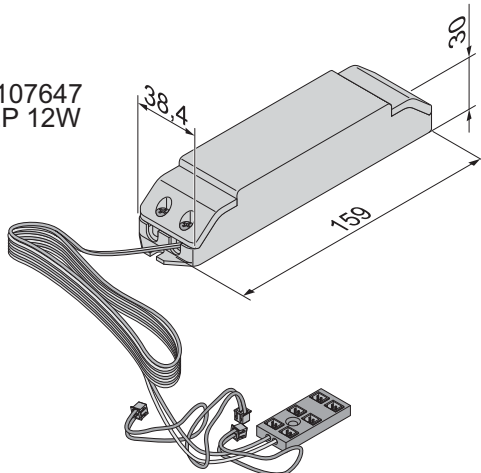
96107646
HEP 8W



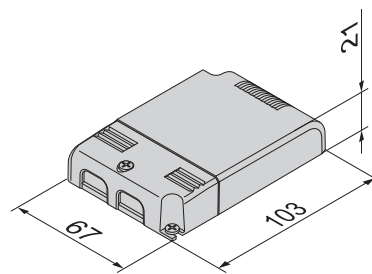

96107651



96107647
HEP 12W



96107977



96107649
MAXI JOLLY 1-10V/15W